

РАБОТА ДУШЫ

Пабудова асацыятыўных радоў на ўроках музыкі

Любая творчая дзейнасць чалавека, у тым ліку і музычнае ўспрыняцце, абумоўлена багаццем і разнастайнасцю асацыятыўных уяўленняў. Яны маюць прадметна-зрокавы, эмацыянальна-пачуццёвы, цялесна-маторны, прасторавы, гукамоўны, жанравы, стылёвы і іншы характар. Па-рознаму яны бываюць прадстаўлены ў кожнага канкрэтнага чалавека. Прырода асацыятыўных уяўленняў даследавана ў навуцы недастаткова. Але і тое, што ўжо вядома, не ў поўнай меры выкарыстоўваецца на практыцы.

Педагог часта задавальняецца апісальнымі характарыстыкамі музычнага зместу, якія даюцца вучнямі. Прадметна-зрокавая накіраванасць асацыяцый займае пры гэтым, як правіла, пераважнае месца. Літаратурнымі ці проста надуманымі сюжэтамі дзеці нярэдка падмяняюць музычны змест, нівеліруючы тым самым яго мастацкую вартасць і вобразна-эмацыянальную непаўторнасць.

У сваёй методыцы мы стараемся як мага часцей звяртацца да інтанацыйнага вопыту вучняў, што надзвычай важна для развіцця асацыятыўнага мыслення дзіцяці, разумення ўзаемасувязі музыкі з жыццём, са светаадчуваннем чалавека. Інтанацыя ў музыцы цесна звязана з чалавекам ужо на псіхафізіялагічным узроўні — з яго мовай, рухамі, мімікай, пластыкай. Гэта дазваляе знаходзіць сувязі зместу музыкі з жыццёвым вопытам дзяцей, паспяхова выкарыстоўваць у працэсе аналізу музыкі вынікі іх уласнага інтраспектыўнага аналізу інтанацыі.

Вельмі важна развіваць у школьнікаў здольнасць інтуітыўнага адчування змястоўнасці музычнай інтанацыі, фарміраваць навыкі спасціжэння адлюстраванага ў ёй эмацыянальнага стану. Толькі так адбываецца засваенне імі своеасаблівай азбукі людскіх пачуццяў. Без гэтага немагчымы рух наперад у станаўленні культуры музычнага выхавання дзіцяці. Задачы гэтыя не простыя і не могуць вырашыцца самі сабою, без кіраўніцтва педагога.

Пакажам асобныя элементы нашай методыкі на прыкладзе аналізу п'ес з "Дзіцячага альбома" П. І. Чайкоўскага — "Хвароба лялькі", "Новая лялька", "Няньчына казка", "Баба Яга".

Музыка вялікіх кампазітараў, напісаная спецыяльна для дзяцей, амаль заўсёды захоўвае рэмінісцэнцыйны характар саміх аўтараў, і ў гэтым яе асаблівая мастацкая вартасць і педагогічная перспектыўнасць. "Дзіцячы альбом" адкрывае шырокія магчымасці для актывізацыі эмацыянальна-вобразнай сферы дзяцей.

Мастацкі ўзровень твораў "Альбома" не выклікае сумненняў. Разам з тым яны незаслужана рэдка гучаць у дзіцячай аўдыторыі, хаця маглі б быць паспяхова выкарыстаны ў педагогічным працэсе, напрыклад, пры вывучэнні такіх тэм праграмы, як "Пра што гаворыць музыка", "Інтанацыя", і іншых.

ХВАРОБА ЛЯЛКІ

— "Дзіцячы альбом" кампазітар прысвяціў свайму пляменніку Валодзю Давыдаву. Магчыма, у Валодзі была любімая лялька. Адночы хлопчыку здалося, што лялька

захварэла. Так часта бывае ў жыцці, гэта можа здарыцца з кожным. Паслухаем, які настрой перадае кампазітар у сваёй п'есе.

Сумны

Вясёлы

Урачысты

Дзеці звычайна без цяжкасці вылучаюць сумны настрой, адлюстраваны ў музыцы. Звяртаемся да інтанацыйна-моўнага вопыту дзяцей і звязаных з жыццёвымі праявамі смутку асацыяцый. Разам з вучнямі ўспамінаем, як сумны настрой звычайна адбываецца ў мове. Як мы ў такіх выпадках гаворым?

Хутка або павольна

Гучна або ціха

Плаўна або адрывіста

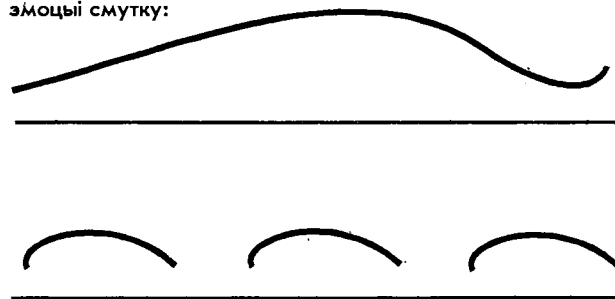
Высвятляем, што ў музыцы сумны настрой перадаецца ў павольным тэмпе, ціха, у плаўным развіцці мелодыі. Па сутнасці, гэта сума важнейшых сродкаў выразнасці, з дапамогай якіх у музыцы мадэліруецца жыццёвая эмоцыя смутку. Аднак на гэтым мы пакуль не засяроджваем увагу школьнікаў. Больш істотнае асэнсаванне фізіялагічных асноў эстэтычнай эмоцыі смутку, даступнае дзіцяці. У прыватнасці, цікавы аналіз дыхання, уласцівы смутку. Вызначаем яго з дапамогай эпітэтаў.

Хуткае

Павольнае

Перарывістае

А затым прапануем разгледзець і выбраць адну са схем дыхання, якая ў найбольшай ступені адлюстроўвае характар эмоцыі смутку:



Слухаем фрагменты твора і "малюем" у паветры рухам рукі схему першага графіка, а затым другога. Параўноўваем іх і выбіраем патрэбны графік, зноў "малюем" яго, а таксама ціха і плаўна дыхаем у адпаведнасці з музычнай фразіроўкай п'есы.

Азначаем, што так і мы паводзім сябе, калі ў нас бывае сумны настрой: павольна гаворым, дыхаем не спяшаючыся, з прыпынкамі.

— Ці бываў у вас сумны настрой? З чым гэта было звязана? Успомнім такія выпадкі і паслухаем музыку яшчэ раз. Падзівімся, як кампазітару ўдалося так прыгожа, паймаўшы перадаць сумны настрой гукамі. Як бы вы ацанілі гэты твор?

Падабаецца

Вельмі падабаецца

Просім дзяцей растлумачыць, чаму яны вырашылі ме-

Не падабаецца

Пакідае раўнадушным

навіта так ацаніць музыку. Чым яна спадабалася ці, наадварот, не спадабалася ім? Такія пытанні асабліва дарэчы пры аналізе твораў, напісаных у міноры. Яны даюць вялікую прастору для фантазіі дзяцей. Сумесны з вучнямі аналіз ацэнак набывае выхаваўчае значэнне, таму што выказванні пра музыку ў такіх выпадках пераплятаюцца з маральным вопытам дзяцей, з падзеямі іх жыцця і жыцця іншых людзей.

НОВАЯ ЛЯЛКА

— А ў гэтай п'есе ўжо іншы настрой. Раскажыце, які ён.

Сумны
Задумнены
Радасны

— Якія рухі вам хочацца рабіць пад гэту музыку?

Кружыцца
Бегаць

Падскокваць

— Што гэта — песня або танец? Ці тое і другое адначасова?

Звяртаем увагу на характар музычнай мовы: кароткія мелодыі, рухавы тэмп, рытм вальса. Нібы нехта вымаўляе ласкавыя словы. Ад іх радасна замірае сэрца і хочацца кружыцца. Так у музыцы перадаецца радасны настрой.

— Зараз, калі вы будзеце слухаць іншыя музычныя творы, то пачуцці, падобныя на гэтыя, адразу пазнаеце і здагадаецеся, пра што раскажае музыка. Успомніце, ці быў у вас такі настрой. З чым гэта было звязана?

У заключэнне слухаем п'есу яшчэ раз, імгнучы ласкавае гушканне ўяўна лялькі на руках.

— Калі б вам давялося перадаць на малюнку ўражанні аб п'есах "Хвароба лялькі" і "Новая лялька", то якія колеры вы б выкарысталі?

Выкананне такога дамашняга задання ўяўляе для настаўніка вялікую цікавасць. З аднаго боку, у малюнках можа адбывацца ступень разумнага вобразнасці музыкі, з другога — раскрыцця характар асацыятыўных уяўленняў вучняў.

Так, напрыклад, цёмныя фарбы пры перадачы ўражанняў ад п'есы "Хвароба лялькі" могуць сведчыць аб імкненні дзіцяці стварыць вобраз смутку. Спроба ж намалюваць проста ляльку без уліку колеру і каларыту паказвае больш на асацыятыўны бок творчай фантазіі (сама тэхніка малюнка і мастакоўскія здольнасці значэння тут не маюць). Могуць таксама ўзнікнуць і іншыя, больш аддаленыя ад музычнага вобраза асацыятыўныя рады, ускосна звязаныя са зместам музыкі.

Што рабіць настаўніку, калі ён зразумее, што заданне выканана не самім вучнем, а кім-небудзь з дарослых, аднак малюнак даволі дакладна адлюстроўвае характар зместу музыкі і па колеру, і па майстэрству, і па тэхніцы выканання? Мы ў такіх выпадках робім усё-такі пазітыўную выснову, мяркуючы, што дзіцяці ўдалося дома пераканаўча перадаць словамі эмацыянальную атмасферу ўрока і змест музыкі, намалюваць вобраз словамі. А гэта ўжо добра само па сабе.

НЯНЬЧЫНА КАЗКА

У самой назве п'есы закладзена праграма, якая арыентуе слухача на ўспрыняцце музыкі як своеасаблівага музычна-моўнага жанру. Казка — заўсёды мова, заўсёды расказ аднаго чалавека другому, часцей за ўсё дарослага — дзіцяці. І гэта неабходна ўлічваць у рабоце. Не трэба, ды і

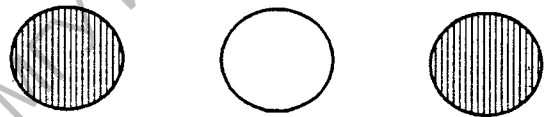
практычна немагчыма дакладна адгадаць літаральны змест казкі. Разам з тым вельмі важна выявіць саму інтанацыю апаведу. Дасягнуць гэтага можна толькі сродкамі даступнага дзецяму інтанацыйнага аналізу. У процілеглым выпадку ўсё ўспрыняцце можа звесціся да адгадвання і апісання толькі знешніх прыкмет персанажаў казкі ці самой нянькі.

У гутарцы высвятляем значэнне слова **нянька**. Раней у многіх сем'ях дзяцей даглядалі нянькі. Перад сном па вечарах яны звычайна расказвалі ім цікавыя гісторыі і казкі.

— Сёння мы паслухаем незвычайную казку. У ёй няма слоў, яе змест перадаюць толькі гукі. Аднак вы, напэўна, зможаце здагадацца, пра што ў ёй гаворыцца, калі ўважліва ўслухаецеся ў музыку і паспрабуеце ўспомніць усё казкі, якія чулі, чыталі ці бачылі раней.

На гэтую частку метадыкі звяртаем асаблівую ўвагу. Успаміны пра ўжо вядомыя казкі дапамагаюць "узараць" асацыятыўную памяць дзяцей, што з'яўляецца адной з умоў паводовы адэкватных мастацкаму зместу асацыятыўных радоў.

Перад праслухоўваннем тлумачым вучням, што ў музыцы мы пачуем тры часткі, дзве з якіх (першая і трэцяя) падобныя і паўтараюцца, а сярэдняя адрозніваецца ад іх. З дапамогай рознакаляровых кружочкаў выкладваем схему формы на дошцы:



— А зараз заплюшчылі вочы і праслухаем п'есу з пачатку да канца. (Слуханне з заплюшчанымі вачыма дазваляе настаўніку назіраць за працэсам успрыняцця музыкі, прадухіляе эфект "паваленых дошчачак даміно", калі дзеці паводзяць сябе па ўзору аднаго з вучняў, што сядзіць на першай парце.)

Просім вучняў вызначыць, ці сустракаюцца ў п'есе месцы, дзе раскажваецца пра нешта страшнае. Таму, хто заўважыць гэта, прапануем прылегчы на парту і закрыць твар рукамі. Высвятляецца, што "страшныя месцы" сустракаюцца ў другой частцы. Тут, напэўна, раскажваецца аб нейкім злым персанажу. Не мае значэння, аб кім канкрэтна, кожны слухач выкарыстоўвае свой запас асацыяцый. Любое ўспрыняцце індывідуальнае і непаўторнае, аднак агульныя заканамернасці ўсё ж маюцца. Яны ляжаць у плоскасці нарматыўных асацыятыўных уяўленняў дзяцей. Гэта — асацыяцыйны мастацкага тыпу. Само адчуванне адэкватнасці іх зместу музыкі прыносіць слухачу эстэтычную асалоду.

— Але пра што раскажваюць першая і трэцяя часткі? Аналізуючы іх, прапануем вызначыць уяўную мову нянькі і дапамогай эпітэтаў.

Усхваляваная
Апавядальная
Раўнадушная

Прапануем выбраць адзін з рухаў рук, які падышоў бы для характарыстыкі мовы нянькі: развесці рукі ў бакі, плаўныя рухі перад корпусам, рух указальнага пальца ля куточка вуснаў. Усё гэта робім у адпаведнасці з рытмічным малюнкам мелодыі:




Рух пальчыка ля вуснаў выбіраецца дзецьмі як аптыма-
льны. Супастаўляючы яго з рознымі слоўнымі характарысты-
камі, прыходзім да высновы, што лепш за ўсё ён спалучаецца
з азначэннем **апавядальная**. Якая думка можа суправаджацца
такім рухам? "Быццам нехта папярэджвае", — аднадушна
адказваюць дзеці. Так вучні інтуітыўна засвойваюць выража-
ную ў музыцы інтанацыю папярэджвання, якая з'яўляецца
варыянтам апавядальнай інтанацыі. Яна маецца ў жыццёвым
вопыце дзяцей і лёгка пазнаецца ў музыцы пасля таго, як на
гэта будзе звернута іх увага.

Аднак аб чым жа папярэджвае слухача кампазітар у
першай частцы? Ды хутчэй за ўсё аб тым, што ў другой
будзе расказана аб нейкім "страшным персанажу". І гэта,
як мы ўжо ўпэўніліся, падмацавана адпаведнай музыкай. Але
аб чым жа тады папярэджвае ён нас у трэцяй частцы? П'еса
ж ужо закончылася... Перагорнем старонку "Дзіцячага аль-
бома" і знойдзем адказ — наступны твор называецца "Баба
Яга".

Дык вось чаму ў "Няньчынай казцы" сустракаліся "стра-
шныя месцы", вось пра што яна папярэджвала нас! І як
дасціпна выбрана кампазітарам форма твора!

У заключэнне слухаем п'есу яшчэ раз, паўтараючы
адбраныя ў працэсе аналізу дзеянні: у першай і трэцяй
частках рух пальца ля куточка вуснаў, у другой усе затой-
ваюцца і закрываюць твар рукамі. "Няньчына казка" з гэтага
часу робіцца для вучняў адным з самых любімых твораў.



— Ці сапраўды такая страшная Баба Яга? Уважліва
паслухаем музыку. Калі яе гучанне параўнаць з мовай, якое
слова вы выбралі б для азначэння інтанацыі?

Ухваляваная
Раўнадушная
Урачыстая

— Звярніце ўвагу, як падкрэслівае ўхваляванасць
музычнай інтанацыі гучнасць і хуткасць выканання. Ці заўва-
жылі вы рэзкія ўдары, нібы нехта стукае нагой? Слухаем і
адзначаем такія месцы, пляскаючы ў далоні. Калі ў жыцці
чалавек гаворыць хутка і гучна ды яшчэ прытупвае нагой, з
якім пачуццём гэта бывае звязана?

Пяшчотным **Злым**
Добрым **Задумным**

Прыходзім да высновы, што ў музыцы перададзена
эмоцыя злосці. Звяртаем увагу на частату змены дыхання ў
перадачы інтанацыі злосці. Параўноўваем, ці так гэта праяў-
ляецца ў мове. Якая схема дыхання больш падыходзіць для
характарыстыкі злосці?



— Якія рухі спадарожнічаюць выказванню такіх пачуц-
цяў у жыцці?

Плаўныя
Мітуслівыя

— Якой вы ўяўляеце сабе Бабу Ягу? Намалюйце словамі
яе партрэт.

Прапануем ацаніць музыку пры дапамозе эпітэтаў.

Цікавая **Грубая**
Захапляючая **Непрыгожая**

У заключэнне слухаем п'есу яшчэ раз. Пляскаем у
далоні на акцэнтуюемых акордах. Лёгкімі рухамі кісцей рук
імітуем палётнасць мастацкага вобраза. Просім дзяцей
падытávaць да наступнага ўрока малюнку, звязаную з іх
уражаннямі ад п'есы.

Вясвятляецца, што ў музыцы перададзены вобраз
злосці, але ў ім толькі нешта ўгадваецца ад звычайнай,
жыццёвай эмоцыі злосці, не больш. Дзеці ўжо зразумелі
прыгажосць мастацкага вобраза.

Успрыняць п'есы магло б пайсці па іншаму шляху, калі
б мы акцэнтавалі іх увагу на знешніх прыкметах персанажа:
твары, касцяной назе, ступе і інш. А гэта — шлях да
вульгарызацыі музыкі. Зараз жа дэталі могуць дадумвацца
дзіцем, але ўжо як прадметна-зрокавае дапаўненне да
эстэтычнай эмоцыі злосці, выказанай гукамі. І ў гэтым
заклучаецца выхаваўчае значэнне ўрока, бо пераадольва-
юцца няправільныя ўяўленні пра музыку як пра мастацтва,
здольнае толькі ілюстраваць тыя ці іншыя падзеі і з'явы
жыцця.

Зварот да асацыятыўнага вопыту дзяцей садзейнічае
актывізацыі іх музычнага ўспрыняцця, надае яму эмацыя-
нальную насычанасць і змястоўнасць. Мастацкае ўспрыня-
цце — гэта заўсёды праца, работа душы і думкі, а не
пасіўнае карыстанне. Эстэтычныя перажыванні не ўзнікаюць
самі сабою, яны нараджаюцца ў выніку стваральнай дзей-
насці розуму і сэрца. І гэта неабходна выходзіць на ўроках
музыкі.

В. П. РЭВА,
кандыдат педагогічных навук, дацэнт,
загадчык кафедры музычнага выхавання
Магілёўскага педагогічнага інстытута
Імя А. Куляшова.

